





































REFERENCIAS ALBATRIERA	
<div> <div></div> <div>CARPINTERIA</div> </div> <div> <div></div> <div>PERFILES</div> </div> <div> <div></div> <div>HERREERIA</div> </div> <div> <div></div> <div>ALUMINIO</div> </div> <div> <div></div> <div>VERIFICACION DE</div> </div> <div> <div></div> <div>PROBABLE DE MATE SOPORTE DE</div> </div> <div> <div></div> <div>N.º P. T.</div> </div> <div> <div></div> <div>NIVEL DE PISO TERMINADO</div> </div> <div> <div></div> <div>NIVEL DE CILINDRISMO</div> </div>	<div> <div></div> <div>MAX</div> </div> <div> <div></div> <div>TIPO DE MURO</div> </div> <div> <div></div> <div>NOMBRE</div> </div> <div> <div></div> <div>DESTINO Y NUMERO</div> </div> <div> <div></div> <div>LOCAL</div> </div> <div> <div></div> <div>BUSO</div> </div> <div> <div></div> <div>DETALLE ALBATRIERA</div> </div> <div> <div></div> <div>CORTE</div> </div> <div> <div></div> <div>LAJUNA DEL CORTE</div> </div>
<div> <div></div> <div>ENTRADA DE PISO TIPO</div> </div> <div> <div></div> <div>ENTRADA DE PISO TIPO</div> </div> <div> <div></div> <div>ENTRADA DE PISO TIPO</div> </div> <div> <div></div> <div>ENTRADA DE PISO TIPO</div> </div> <div> <div></div> <div>ENTRADA DE PISO TIPO</div> </div> <div> <div></div> <div>ENTRADA DE PISO TIPO</div> </div> <div> <div></div> <div>ENTRADA DE PISO TIPO</div> </div> <div> <div></div> <div>ENTRADA DE PISO TIPO</div> </div> <div> <div></div> <div>ENTRADA DE PISO TIPO</div> </div>	<div> <div></div> <div>0.00</div> </div> <div> <div></div> <div>0.00</div> </div> <div> <div></div> <div>0.00</div> </div> <div> <div></div> <div>0.00</div> </div> <div> <div></div> <div>0.00</div> </div> <div> <div></div> <div>0.00</div> </div> <div> <div></div> <div>0.00</div> </div> <div> <div></div> <div>0.00</div> </div> <div> <div></div> <div>0.00</div> </div>

MODIFICACIONES		
FECHA	MOTIVO	AUTORIZA

OBRA	FECHA
CERP DEL SUR	FEBRERO 2002
FABRICA LORCA ESQ. PASTOR-ALHAMBRA NORTE-CAMELONES	ESCALA
	1:10
PLANO LAMINAS DE ALBANIERIA	LAMINA
CORTES C D	
	L9A7